PROTOCOLO DE MEDIDAS PARA ASIENTOS FRESADOS

FECHA: _____ LUGAR: _____

TÉCNICO RESPONSABLE: _____

CLIENTE: _____ PERSONA DE CONTACTO: _____

NÚMERO o CÓDIGO DE PEDIDO: _____ TELÉFONO: _____ _____E-MAIL: _____

Anotar los datos que correspondan:

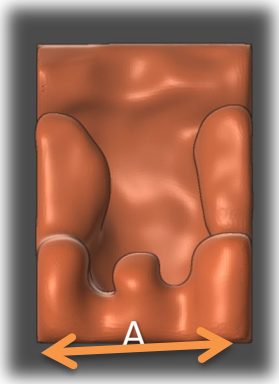

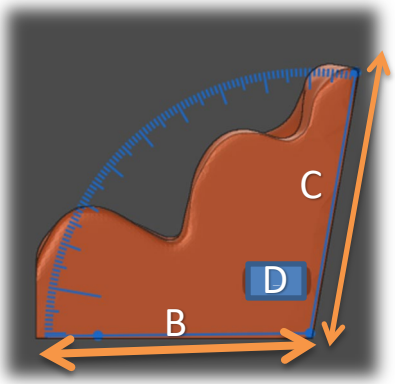

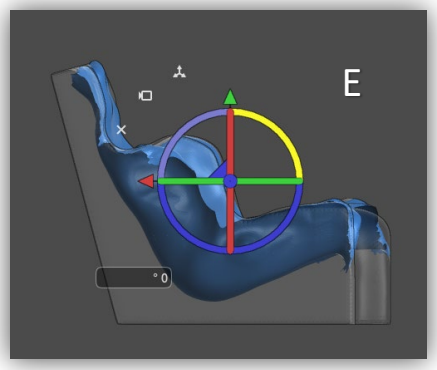



F- Ancho de Silla	**cm**

A- Ancho Asiento	**cm**
B- Fondo Asiento (**)	**cm**
C- Altura respaldo	**cm**
D- Ángulo externo asiento	**cm**
E- Angulo Basculación Pélvica (*)	**cm**

(**) El Fondo de Asiento varía en función del ángulo externo de la espuma.

(*) El Angulo de basculación pélvica se refiere a la posición del cuerpo sentado. Normalmente según escaneo de molde.

Material de fresado

Señalar las opciones deseadas:

PU DURO **PU MEDIO** **PU SUAVE** **POLIETILENO** **VISCOELASTICA**



☐ ☐ ☐ ☐ ☐

Observaciones/indicaciones:

_____

_____

_____

❖ CONFECCIÓN FUNDA EXTERIOR:

Tejidos o materiales disponibles

☐	Tejido impermeable:	☐ Elástico	☐ Negro
		☐ Bi-elástico	☐ Negro
			☐ Verde oscuro



			☐ Negro
☐	Tejido 3D:	☐ Impermeable	☐ Verde pistacho



☐	Tejido 3D	☐ Permeable	☐ ~~Negro~~
			☐ Azul
☐	"NUEVO" Tejido Baja Fricción	☐ Permeable	☐ Negro



☐	Velcro:	☐ Adhesivo (ancho 2,5 cm)	☐ Negro



		☐ Cosido (ancho 5 cm)	☐ Negro
☐	Cierre funda	☐ Velcro	
		☐ Cremallera	



☐	Ojales para cinturones/chaleco			
☐	Color de las costuras	Rojas	Rosa	Negras
		Verde Pistacho	Azul	

❖ CARCASAS DE ALUMINIO :



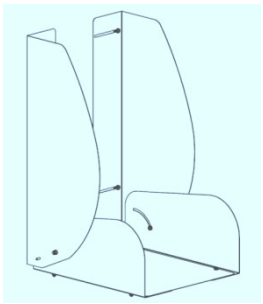

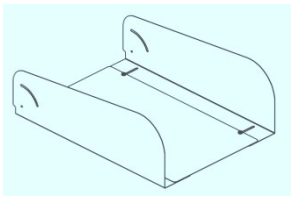





☐ Asiento y Respaldo Completo ☐ Asiento o Respaldo

☐ Deseo la carcasa de aluminio montada junto con el asiento fresado de espuma.

❖ PLANCHA MADERA :

☐ Grosor 1 cm. Medida: _____

EL CLIENTE ADJUNTA: (señalar los que procedan)

- ☐ Archivo 3D (formatos admitidos: *.obj .stl .cpv*)
- ☐ Escayola
- ☐ Fotos (evitar rasgos personales)
- ☐ Dibujo o esquema de asiento
- ☐ Dibujo o esquema de funda
- ☐ Hoja de pedido o Albarán de entrega propios
- ☐ Protocolo de medidas de CQF cubierta